

PROGRAMMA TIME

LAGUNA
ARREDOBAGNO



SISTEMI DI APERTURA

FINITURE

I PIÙ USATI FRA I SISTEMI D'APERTURA PROPOSTI NEL PROGRAMMA TIME

OPENING SYSTEMS

THE MOST USED OPENING SYSTEMS AMONG THOSE PROPOSED IN THE PROGRAMME TIME

SYSTÈMES D'OUVERTURE

LES PLUS UTILISÉS PARMI LES SYSTÈMES D'OUVERTURE PROPOSÉS DANS LE PROGRAMME TIME

ÖFFNUNGSSYSTEME

DIE AM HÄUFIGSTEN VERWENDETEN ÖFFNUNGSSYSTEME IM TIME PROGRAMM

SISTEMA TRENDY / TRENDY SYSTEM / SYSTÈME TRENDY / TRENDY SYSTEM

PER L'APERTURA A GOLA CLASSICA IL FUSTO È SAGOMATO ALL'ALTEZZA DELLA PARTE SUPERIORE DELL'ANTA, USATA COSÌ COME PRESA PER LA MANO.

POUR L'OUVERTURE À GORGE CLASSIQUE LE CAISSON EST MOULÉ SUR LA PARTIE SUPÉRIEURE DE LA PORTE, UTILISÉE COMME PRISE DE MAIN.

FOR THE CLASSICAL GROOVE OPENING THE FRAME IS MOULDED AT THE DOOR-EDGE LEVEL, HENCE IT FUNCTIONS AS GRIP.

ÖFFNUNG MIT KLASSISCHER GRIFFLEISTE, DIE SEITEN DES MÖBELS WERDEN KONTURIERT, DIE OBERKANTE DER TÜR ALS GRIFF VERWENDET.




SISTEMA FLAT / FLAT SYSTEM / SYSTÈME FLAT / FLAT SYSTEM

LA GOLA PIATTA UTILIZZA IL BORDO SUPERIORE DELL'ANTA, INCLINATO, COME PRESA PER LA MANO E COSÌ AGEVOLA MOLTO L'APERTURA.

LA GORGE PLATE UTILISE LE CHANT SUPÉRIEUR DE LA PORTE BISOTÉ, POUR BIEN EN FACILITER L'OUVERTURE.

WITH THE FLAT GROOVE PROFILE SYSTEM THE TOP EDGE OF THE DOOR, EITHER WITH A 30° CUT, IS USED AS GRIP, IN ORDER TO MAKE THE OPENING EASY AND SIMPLE.

ÖFFNUNG MIT FLACHER GRIFFLEISTE, OBERKANTE DER TÜR MIT 30°SCHNITT ALS GRIFF VERWENDET.



SISTEMA PUSH-PULL / PUSH-PULL SYSTEM / SYSTÈME PUSH-PULL / PUSH-PULL SYSTEM

BASTA UNA PRESSIONE IN CIMA ALL'ANTA PERCHÉ IL PISTONE, POSTO SUL FUSTO RETROSTANTE, LA SBLOCCHI.

IL SUFFIT D'APPLIQUER UNE PRESSION SUR LA PARTIE HAUTE DE LA PORTE ET LE PISTON, POSITIONNÉ DERRIÈRE SUR LE CAISSON, LE DÉBLOQUE.

JUST APPLY A SLIGHT PRESSURE ON THE TOP EDGE OF THE DOOR AND THE PISTON, FIXED ON THE REAR FRAME, UNLOCKS IT.

NUR EIN DRUCK AUF DIE FRONTSEITE DER TÜR, DAMIT DIESE SICH ÖFFNET.



SISTEMA MANIGLIA / HANDLE SYSTEM / SYSTÈME POIGNÉE / GRIFFSYSTEM

TIME PROPONE NUMEROSE VERSIONI DI MANIGLIE SULL'ANTA, DIVERSE PER FORME, MATERIALI O FINITURE.

TIME PROPOSE DES NOMBREUSES VERSIONS DE POIGNÉES SUR LA PORTE, DIFFÉRENTES PAR FORME, MATÉRIAUX OU FINITIONS.

TIME PROPOSES SEVERAL VERSIONS ON HANDLES ON THE DOOR, IN DIFFERENT SHAPES, MATERIALS AND FINISHES.

TIME BIETET ZAHLREICHE VERSIONEN GRIFFE, IN VERSCHIEDENEN FORMEN, MATERIALIEN UND OBERFLÄCHEN.



FINITURE

PET LUCIDO



PET OPACO



FIBRA DI CEMENTO MATT




FIBRA DI CEMENTO OLD



ROVERE



LARICE SPAZZOLATO



MELAMINICO LEGNO Rovere Fiammato




MELAMINICO LEGNO Quercia




FINITURE

MELAMINICO CEMENTO



MELAMINICO LEGNO NODATO



MELAMINICO MONOCOLOR SETA



LAMINATO HPL




FENIX NTM®



FINITURE

LACCATO OPACO / LUCIDO



LACCATO PERLATO OPACO

