

PROGRAMMA TIME

GOLA



STRUTTURE

SISTEMI DI APERTURA

FINITURE

MODULARITÀ

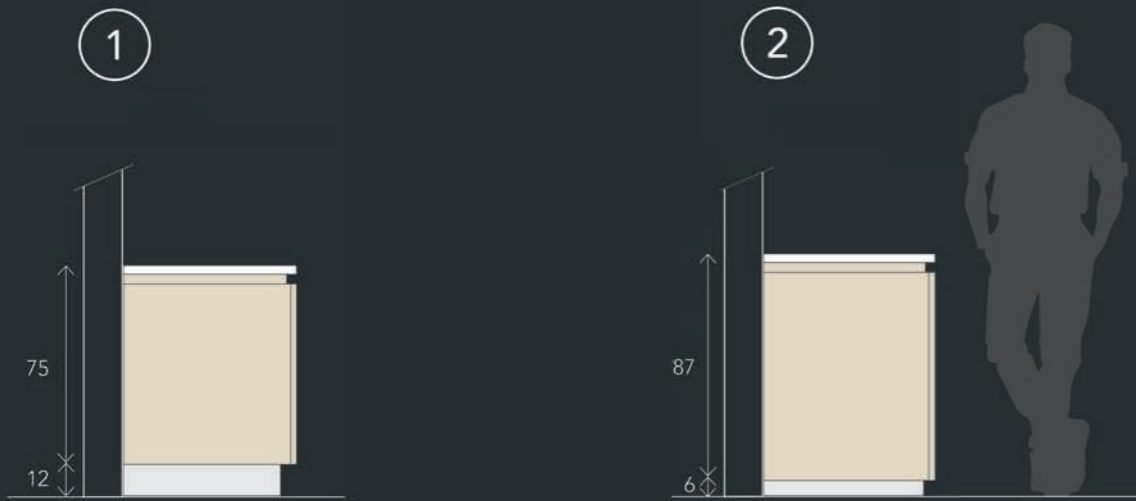
STRUTTURE

LIBERTÀ DI DISPOSIZIONE A SECONDA DELLE ESIGENZE

STRUCTURES
FREELY ARRANGED
TO NEEDS.

STRUCTURES
LIBERTÉ DE DISPOSITION
SELON LES EXIGENCES.

ESTRUCTURAS
LIBERTAD DE COLOCACIÓN
SEGÚN LAS EXIGENCIAS.



GRAZIE A ZOCCOLI, FUSTI
E PIANI DI DIMENSIONI DIVERSE
È POSSIBILE ASSEMBLARE
I MOBILI DELL'ALTEZZA
PIÙ ADATTA A CHI UTILIZZA
LA SINGOLA CUCINA.

PLINTHS, FRAMES AND SHELVES
OF DIFFERENT SIZES MAKE IT
POSSIBLE TO ASSEMBLE THE
ITEMS TO A HEIGHT SUITABLE
FOR WHOEVER WILL WORK IN
THE KITCHEN.

GRÂCES AUX SOCLÉS, FÛTS
ET PLANS DE DIMENSIONS
DIFFÉRENTES, IL EST POSSIBLE
D'ASSEMBLER LES MEUBLES DE
LA HAUTEUR LA PLUS ADAPTÉE À
CEUX QUI UTILISENT LA CUISINE.

GRACIAS A ZÓCALOS,
ARMAZONES Y ENCIMERAS DE
DISTINTAS DIMENSIONES ES
POSIBLE MONTAR LOS MUEBLES
CON LA ALTURA MÁS ADECUADA
PARA QUIEN UTILIZA LA COCINA.

SISTEMI DI APERTURA

I PIÙ USATI FRA I SISTEMI D'APERTURA PROPOSTI NEL PROGRAMMA TIME

OPENING SYSTEMS
THE MOST POPULAR
OPENING SYSTEMS USED IN
THE TIME PROGRAMME.

SYSTÈMES D'OUVERTURE
LES PLUS UTILISÉS PARMI LES
SYSTÈMES D'OUVERTURE
PROPOSÉS DANS LE
PROGRAMME TIME.

SISTEMAS DE APERTURA
LOS MÁS UTILIZADOS
ENTRE LOS SISTEMAS DE
APERTURA PROPUESTOS EN
EL PROGRAMA TIME.

**SISTEMA TRENDY / TRENDY SYSTEM /
SYSTÈME TRENDY / SISTEMA TRENDY**

PER L'APERTURA A GOLA
CLASSICA IL FUSTO
È SAGOMATO ALL'ALTEZZA
DELLA PARTE SUPERIORE
DELL'ANTA, USATA COSÌ
COME PRESA PER LA MANO.

POUR L'OUVERTURE À GORGE
CLASSIQUE, LE FÛT EST
FAÇONNÉ À LA HAUTEUR
DE LA PARTIE SUPÉRIEURE
DE LA PORTE, UTILISÉE AINSI
COMME PRISE POUR LA MAIN.

CLASSICAL GRIP PROFILE
OPENING FEATURES A FRAME
SHAPED AT THE HEIGHT OF
THE TOP OF THE DOOR TO
CREATE A GRIP FOR THE
HAND.

PARA LA APERTURA EN PERFIL
REBAJADO CLÁSICO EL
ARMAZÓN ESTÁ PERFILADO
EN LA ALTURA DE LA PARTE
SUPERIOR DE LA PUERTA,
UTILIZADA ASÍ COMO
AGARRE PARA LA MANO.



**SISTEMA FLAT / FLAT SYSTEM /
SYSTÈME FLAT / SISTEMA FLAT**

LA GOLA PIATTA UTILIZZA IL
BORDO SUPERIORE DELL'ANTA,
INCLINATO O CON MANIGLIA,
COME PRESA PER LA MANO
E COSÌ AGEVOLA MOLTO
L'APERTURA.

LA GORGE PLATE UTILISE LE
CHANT SUPÉRIEUR DE LA PORTE,
BISEAUTÉ OU AVEC POIGNÉE,
COMME PRISE POUR LA MAIN ET
FACILITE AINSI GRANDEMENT
L'OUVERTURE.

THE FLAT GRIP PROFILE USES
THE TOP EDGE OF THE DOOR,
INCLINED OR WITH A HANDLE,
THUS CREATING A GRIP FOR THE
HAND THAT FACILITATES THE
OPENING.

EL PERFIL REBAJADO PLANO
UTILIZA EL BORDE SUPERIOR DE
LA PUERTA, INCLINADO O CON
TIRADOR, COMO AGARRE PARA
LA MANO Y DE ESTA FORMA
FACILITA MUCHO LA APERTURA.



FINITURE


PET LUCIDO



PET OPACO




LACCATO OPACO / LUCIDO



FIBRA DI CEMENTO MATT



FIBRA DI CEMENTO OLD



ROVERE IMPIALLACCIATO LISCIO



FINITURE

LARICE SPAZZOLATO IMPIALLACCIATO LISCIO



MELAMINICO LEGNO Rovere Fiammato



MELAMINICO LEGNO Quercia




MELAMINICO MONOCOLOR SETA



MELAMINICO LEGNO OLD



MELAMINICO CEMENTO



LAMINATO HPL



FINITURE

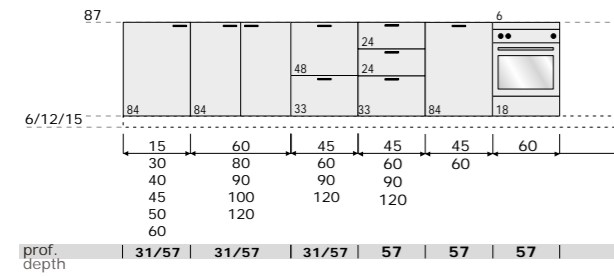
FENIX®



MODULARITÀ ALTA CAPACITÀ GOLA

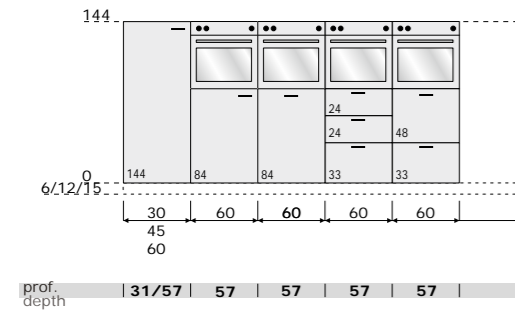
basi a terra (escluso top e piedini)

floor-standing base unit (excl. top and feet)



colonne (escluso top e piedini)

tall units (excl. top and feet)



colonne (escluso top e piedini)

tall units (excl. top and feet)

